

РЕЖИМЫ 400 V - 50 Hz		
Резервная	kVA	88
	kWe	70
Первичная	kVA	80
	kWe	64

### Отличительные особенности и преимущества

#### Высочайшее качество KOHLER SDMO

- Конструкторские службы используют новейшие технические разработки
- Современные, полностью сертифицированные предприятия
- Лаборатория передовых научных технологий
- Генераторная установка, ее компоненты и широкий ассортимент дополнительных элементов полностью разработаны, испытаны на опытных образцах, изготовлены на заводе и проверены в производственных условиях

#### Высочайшие технические характеристики KOHLER SDMO

- Оптимизированные и сертифицированные уровни звукового давления
- Надежная выработка энергии даже в экстремальных условиях
- Оптимизированный расход топлива
- Компактная конструкция
- Отличное качество электроэнергии, высокие пусковые и нагрузочные характеристики, соответствующие стандарту ISO 8528-5
- Прочные опорные рамы и высококачественные корпуса
- Защита оборудования и людей
- Сертификация в соответствии с самыми строгими стандартами

#### Двигатели

- Двигатели высшего класса, собственного производства или от известных компаний-партнеров
- Высокая концентрация энергии, малая занимаемая площадь
- Возможность запуска при низкой температуре
- Оптимальная периодичность технического обслуживания

#### Генератор

- Обеспечивает лучшие в отрасли пусковые показатели для электродвигателей
- Изготавливается в Европе
- Конструктивно обеспечивается изоляция класса H и класс защиты IP23

#### Охлаждение

- Адаптивное решение: электрический охлаждающий вентилятор
- Разработано и оптимизировано в компании KOHLER-SDMO
- Изделия допускают эксплуатацию в условиях высокой температуры и при низком атмосферном давлении

#### Опорная рама и корпус

- Высококачественная сталь с повышенной коррозионной стойкостью
- Высокопрочная эпоксидная краска, сертифицированная по правилам QUALICOAT
- Минимум 1000 часов устойчивости к воздействию солевого тумана в соответствии со стандартом ISO 12944

### ОБЩИЕ ТЕХНИЧЕСКИЕ ТРЕБОВАНИЯ

Марка двигателя	JOHN DEERE
Марка зарядного генератора	KOHLER
Базовое напряжение (В)	400/230
Серийный пульт	APM303
Пульт опционно	APM403
Пульт опционно	M80
Пульт опционно	базовый клеммный
Расход топлива нагрузка 100% ESP (л/ч)	21
Расход топлива нагрузка 100% PRP (л/ч)	19
Тип системы охлаждения	Радиатор
Класс применения	G3

### РЕЖИМЫ ГЕНЕРАТОРНОЙ УСТАНОВКИ

	Напряжение	л.с.	Гц	кВт-эл	кВА	Ам	Резервный режим		Основной режим	
							кВт-эл	кВА	кВт-эл	кВА
J88	415/240	3	50	70	88	122	64	80		
	400/230	3	50	70	88	127	64	80		
	380/220	3	50	70	88	134	64	80		
	240 TRI	3	50	70	88	212	64	80		
	230 TRI	3	50	70	88	221	64	80		
	220 TRI	3	50	70	88	231	64	80		

### ГАБАРИТ КОМПАКТНОЙ ВЕРСИИ

Длина, мм	1950
Ширина, мм	1084
Высота, мм	1455
Емкость топливного резервуара, л	190
Масса нетто, кг	980

### ГАБАРИТ ШУМОИЗОЛИРОВАННОЙ ВЕРСИИ

Тип звукоизоляции	M138
Длина, мм	2572
Ширина, мм	1126
Высота, мм	1571
Емкость топливного резервуара, л	190
Масса нетто, кг	1325
Уровень звукового давления на расст. 1 м, дБ(А) 50Hz (75% PRP)	79
Уровень звукового давления на расст. 7	67

Нормальные условия эксплуатации: температура воздуха на впуске 25°C, температура топлива на впуске 40°C, барометрическое давление 100 кПа; удельная влажность 10,7 г/кг. Ограничение впуска воздуха установлено на максимально допустимое значение для чистого фильтра; задано максимально допустимое значение уровня противодавления отработавших газов.

Эти данные соответствуют результатам испытания одиночного двигателя, характеристики топлива и нормальные условия эксплуатации, указанные выше, зависят от точности измерительных приборов и могут отличаться для разных двигателей. Проведение испытания при использовании иных методов, измерительных приборов, вида топлива или при иных условиях эксплуатации может повлиять на результат. Технические характеристики и спецификации могут быть изменены без предварительного уведомления.

- Эргономичный доступ для упрощения обслуживания и подключения генератора
- Прочная конструкция, оптимизированная для транспортировки

м, дБ(А) 50Hz  
(75% PRP)



# энергоконтинент

Нормальные условия эксплуатации: температура воздуха на впуске 25°C, температура топлива на впуске 40°C, барометрическое давление 100 кПа; удельная влажность 10,7 г/кг. Ограничение впуска воздуха установлено на максимально допустимое значение для чистого фильтра; задано максимально допустимое значение уровня противодействия отработавших газов.

Эти данные соответствуют результатам испытания одиночного двигателя, характеристики топлива и нормальные условия эксплуатации, указанные выше, зависят от точности измерительных приборов и могут отличаться для разных двигателей. Проведение испытания при использовании иных методов, измерительных приборов, вида топлива или при иных условиях эксплуатации может повлиять на результат. Технические характеристики и спецификации могут быть изменены без предварительного уведомления.

### Двигатель

#### Общее

Марка двигателя	JOHN DEERE
Обозначение двигателя	4045TSG20 *
Тип всасывания	Turbo
Расположение цилиндров	L
Число цилиндров	4
Рабочий объем, л	4,48
Диаметр поршня, мм * Ход поршня, мм	106 * 127
Степень сжатия	17 : 1
Частота вращения (об/мин)	1500
Резервная мощность (ESP),(kW)	85
Тип впрыска	Прямое
Тип регулирования	Механическое
Модели для очистки воздуха	Всухую

#### Топливные системы

Максимальная подача топливн. насоса, л/ч	108
Максимальный напор в топливном контуре, м	1

#### Потребление с вентилятором

Расход топлива при 110 % нагрузки, л/ч	21,50
Расход топлива при 100 % нагрузки, л/ч	20
Расход топлива при 75 % нагрузки, л/ч	15,20
Расход топлива при 50 % нагрузки, л/ч	10,50

#### ВЫБРОСЫ В АТМОСФЕРУ

Выброс CO, мг/Н·м3 5% O2	250
Выброс NOx, мг/Н·м3 5% O2	3750
Выброс углеводородов, мг/Н·м3 5% O2	25

\*Эталон двигателя может быть частично изменен в зависимости от применения генератора, опций, выбранных заказчиком, и требуемого времени выполнения заказа

#### Смазочная система

Емкость по маслу, л	13,50
Минимальное давления масла, бар	1
Максимальное давления масла, бар	5
Емкость масляного кратера, л	12,50
Расход масла при 100 % нагрузки, л/ч ESP 50Hz	0,0540

#### Воздухозаборная система

Максимальное противодавление на всасывании, мм H2O	625
Расход воздуха на сгорание, л/с	91

#### Выпускная система

	PRP	ESP
Температура отработанных газов (°C)		590
Поток отработанных газов (л/с)	241	265
Противодавление в выпускном тракте, мм H2O		750

#### дополнительная система охлаждения

Емкость системы охлаждения (двигатель и радиатор), л	23,60
Мощность вентилятора, кВт	2,50
Расход воздуха через вентилятор Dp=0, м3/с	3,10
Противодавление воздуха, мм H2O	20
Тип охладителя	Этиленгликоль
Излучаемое тепло, кВт	10
Отвод тепла с охлаждающей жидкостью, кВт	41
Температура воды при остановке двигателя (°C)	105
Начало открытия термостата НТ (°C)	82
Полное открытие термостата НТ (°C)	94

Нормальные условия эксплуатации: температура воздуха на впуске 25°C, температура топлива на впуске 40°C, барометрическое давление 100 кПа; удельная влажность 10,7 г/кг. Ограничение впуска воздуха установлено на максимально допустимое значение для чистого фильтра; задано максимально допустимое значение уровня противодавления отработавших газов.

Эти данные соответствуют результатам испытания одиночного двигателя, характеристики топлива и нормальные условия эксплуатации, указанные выше, зависят от точности измерительных приборов и могут отличаться для разных двигателей. Проведение испытания при использовании иных методов, измерительных приборов, вида топлива или при иных условиях эксплуатации может повлиять на результат. Технические характеристики и спецификации могут быть изменены без предварительного уведомления.

### Технические характеристики генератора переменного тока

Марка зарядного генератора	KOHLER
Обозначение генератора	KN00590T04N
Число полюсов	4
Число опор	
Технология	Без кольца и щетки
Класс защиты	IP23
Класс изоляции	H
Число проводов	06
Регулирование AVR	Да
Соединение с двигателем	Прямое
Способность удержания короткого замыкания в 3 линиях в течение 10 с	Да

### Данные применения

Предельная скорость, об/мин	2250
Коэффициент мощности (косинус Фи)	0,80
Регулирование напряжения в установившемся режиме, (+/- %)	0,50
Форма волны: NEMA = TIF	<50
Форма волны: CEI = FHT	<2
Коэффициент нелинейных искажений без нагрузки (КНИ), %	<3.5
Коэффициент нелинейных искажений под нагрузкой ДНТ, %	<5
Время отклика (Дельта U = 20 % переходное), мс	500

### Данные производительности

Номинальная мощность в непрерывном режиме 40 °С, кВА	80
Максимальная степень дисбаланса, %	100
Пиковый запуск двигателя (кВА), основанный на х% напряжения при коэффициенте мощности погружения 0,3	

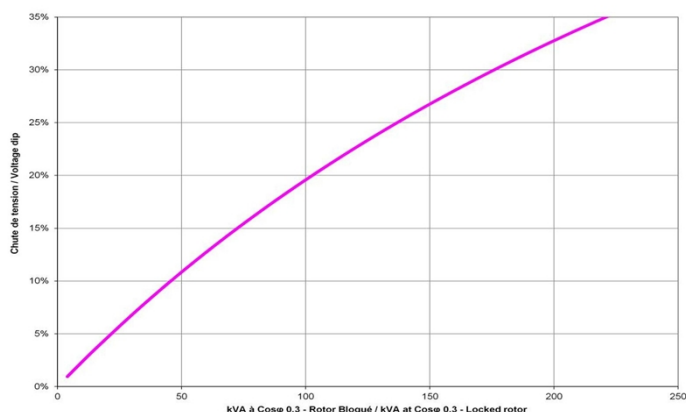
### Стандартные функции генератора переменного тока

- Все модели являются бесщеточными, поворотными полевыми генераторами переменного тока
- Соответствие стандартам Национальной ассоциации заводов по производству электротехнической продукции MG1, Института инженеров по электротехнике и радиоэлектронике и Американского национального института стандартов в отношении повышения температуры и запуска двигателя.
- Регулятор напряжения AVR обеспечивает превосходную функцию короткого замыкания
- Самовентилируемый и противоударная конструкция
- Улучшенная форма сигнала напряжения

*Примечание: См. технические спецификации генератора для данных о применении, режимах, кривых КПД, провале напряжения в кривых запуска двигателя, а также для спадающих кривых короткого замыкания.*



# Энергоконтинент



Нормальные условия эксплуатации: температура воздуха на впуске 25°C, температура топлива на впуске 40°C, барометрическое давление 100 кПа; удельная влажность 10,7 г/кг. Ограничение впуска воздуха установлено на максимально допустимое значение для чистого фильтра; задано максимально допустимое значение уровня противодействия отработавших газов.

Эти данные соответствуют результатам испытания одиночного двигателя, характеристики топлива и нормальные условия эксплуатации, указанные выше, зависят от точности измерительных приборов и могут отличаться для разных двигателей. Проведение испытания при использовании иных методов, измерительных приборов, вида топлива или при иных условиях эксплуатации может повлиять на результат. Технические характеристики и спецификации могут быть изменены без предварительного уведомления.

**Dimensions compact version**

Длина, мм * Ширина, мм * Высота, мм	1950 * 1084 * 1455
Масса нетто, кг	980
Емкость топливного резервуара, л	190

**Dimensions soundproofed version**
**M138**

Длина, мм * Ширина, мм * Высота, мм	2572 * 1126 * 1571
Масса нетто, кг	1325
Емкость топливного резервуара, л	190
Уровень звукового давления на расст. 1 м, дБ(A) 50Hz (75% PRP)	79
Гарантированный уровень звукового давления, Lwa 50Hz (75% PRP)	96
Уровень звукового давления на расст. 7 м, дБ(A) 50Hz(75% PRP)	67


**Dimensions DW compact version**

Длина, мм * Ширина, мм * Высота, мм	2600 * 1150 * 1676
Масса нетто, кг	1265
Емкость топливного резервуара, л	500

**Dimensions DW soundproofed version**
**M138-DW**

Длина, мм * Ширина, мм * Высота, мм	2600 * 1150 * 1792
Масса нетто, кг	1623
Емкость топливного резервуара, л	500
Уровень звукового давления на расст. 1 м, дБ(A) 50Hz (75% PRP)	79
Гарантированный уровень звукового давления, Lwa 50Hz (75% PRP)	96
Уровень звукового давления на расст. 7 м, дБ(A) 50Hz(75% PRP)	67

**Dimensions DW 48h soundproofed version**
**M138-DW48**

Длина, мм * Ширина, мм * Высота, мм	2600 * 1150 * 1858
Масса нетто, кг	1662
Емкость топливного резервуара, л	825
Уровень звукового давления на расст. 1 м, дБ(A) 50Hz (75% PRP)	79
Гарантированный уровень звукового давления, Lwa 50Hz (75% PRP)	96
Уровень звукового давления на расст. 7 м, дБ(A) 50Hz(75% PRP)	67

Нормальные условия эксплуатации: температура воздуха на впуске 25°C, температура топлива на впуске 40°C, барометрическое давление 100 кПа; удельная влажность 10,7 г/кг. Ограничение впуска воздуха установлено на максимально допустимое значение для чистого фильтра; задано максимально допустимое значение уровня противодействия отработавших газов.

Эти данные соответствуют результатам испытания одиночного двигателя, характеристики топлива и нормальные условия эксплуатации, указанные выше, зависят от точности измерительных приборов и могут отличаться для разных двигателей. Проведение испытания при использовании иных методов, измерительных приборов, вида топлива или при иных условиях эксплуатации может повлиять на результат. Технические характеристики и спецификации могут быть изменены без предварительного уведомления.

**Базовый  
клеммный блок**


Используется в качестве основного клеммного блока для подключения блока управления. Обеспечивает следующие функции:

- кнопка аварийного останова;
- клеммный блок для подключений, выполняемых заказчиком;
- сертификация CE

**M80**


M80 — это двухфункциональная панель управления. Ее можно использовать в качестве основного клеммного блока для подключения блока управления, а также в качестве приборной панели с функцией непосредственного считывания (дисплеи позволяют получить общее представление об основных параметрах генераторной установки). Обеспечивает следующие функции:


- параметры двигателя: тахометр, счетчик моточасов, указатель температуры охлаждающей жидкости, указатель давления масла;
- кнопка аварийного останова;
- клеммный блок для подключений, выполняемых заказчиком;
- сертификация CE

**APM303**


APM303 – это многофункциональная установка, которая может работать в ручном или автоматическом режиме. Она предлагает следующие возможности:

- Измерения: напряжения фаза-ноль и фаза-фаза, уровень топлива (по усмотрению: активные питающие токи, эффективная мощность, коэффициенты мощности, счётчик энергии кВт/ч, давление масла и температура охлаждающей жидкости)
- Управление: Промышленная сеть связи Modbus RTU передача по RS485
- Отчеты: (По усмотрению: 2 настраиваемых отчета)
- Функции безопасности: Превышения скорости, давление масла, температуры охлаждающей жидкости, минимальное и максимальное напряжения, минимальная и максимальная частоты (Максимальная активная мощность P < 66кВА)
- Отслеживаемость: Стек из 12 сохраненных событий

Для дополнительной информации пожалуйста, обратитесь к спецификации для APM303

**APM403**


ПРОСТОЕ УПРАВЛЕНИЕ ГЕНЕРАТОРНОЙ УСТАНОВКОЙ И ЭЛЕКТРОЦЕНТРАЛЬЮ  
Контролер APM403 представляет собой универсальную коробку для работы в ручном или автоматическом режиме.

- Измерения: напряжение и ток
- Счетчики мощности кВт/кВтч/кВА
- Стандартные характеристики: Вольтметр, частотомер.
- Опционно: Амперметр для аккумулятора.
- Управление CAN J1939 ECU двигателей
- Сигналы тревоги и неисправности: Давление масла, температура воды, превышение скорости, отказ запуска, мин/макс. генератор переменного тока, кнопка аварийного останова.
- Параметры двигателя: Уровень топлива, счётчик отработанных часов, напряжение аккумуляторов.
- Опционно (стандартно на 24 в): Давление масла, температура воды.
- Журнал событий / Правление 300 последними событиями на ГУ
- Защита ГУ и сети

- Управление часами
- Подключения по USB, USB Host и PC,
- Связь: RS485
- Протокол ModBUS /SNMP
- Опционно: Ethernet, GPRS, дистанционное управление, 3G, 4G,
- Веб-супервайзер, SMS, E-mails



# энергоконтинент

Нормальные условия эксплуатации: температура воздуха на впуске 25°C, температура топлива на впуске 40°C, барометрическое давление 100 кПа; удельная влажность 10,7 г/кг. Ограничение впуска воздуха установлено на максимально допустимое значение для чистого фильтра; задано максимально допустимое значение уровня противодействия отработавших газов.

Эти данные соответствуют результатам испытания одиночного двигателя, характеристики топлива и нормальные условия эксплуатации, указанные выше, зависят от точности измерительных приборов и могут отличаться для разных двигателей. Проведение испытания при использовании иных методов, измерительных приборов, вида топлива или при иных условиях эксплуатации может повлиять на результат. Технические характеристики и спецификации могут быть изменены без предварительного уведомления.



## СТАНДАРТНЫЙ КОМПЛЕКТ ПОСТАВКИ

Все наши генераторные установки комплектуются следующими компонентами:

- Промышленный дизельный двигатель с водяным охлаждением
- Электрический стартер и зарядный генератор
- Серийный воздушный фильтр
- Автоматический выключатель производства Schneider или ABB, адаптированный к току короткого замыкания генераторной установки
- Одноподшипниковый генератор IP23 T° с изоляцией класса H/H
- Сварная стальная опорная рама с опорами, поглощающими вибрацию на 85 %
- 4 подъемных точки на раме, подъемная оснастка на кожухе, в стандартной поставке с 165 кВА резервной мощности или опционально
- Стальная рама с двухслойной окраской эпоксидной смолой
- Оптимизированная высота рамы, обеспечивающая безопасное перемещение вилочным погрузчиком
- Стальная рама с электрооцинковкой или с алюминировано-цинковым покрытием европейского качества
- Отсеки с классом защиты IP64, изготовленные из нержавеющей стали
- Оптимизированная защита от коррозии, испытания проведены французским институтом коррозии
- Оптимизированная звукоизоляция, изоляционная пена и звукоотражатели интегрированы в капот
- 100 % резервуаров проверено на проницаемость
- Защита персонала обеспечивается закрытием защитными решетками горячих и вращающихся компонентов
- Отдельный глушитель на 9 дБ(А)
- Топливный бак приварен внутри рамы генераторной установки
- Поддон для предотвращения разливания жидкостей входит в комплект поставки генераторных установок мощностью до 110 кВА ESP
- Заряжаемая пусковая аккумуляторная батарея постоянного тока с электролитом
- Кнопка экстренного останова с внешней стороны
- Гибкие топливные трубопроводы и сливной кран для смазочного масла
- Выпускная система с эластичными элементами и фланцами
- Руководство по эксплуатации (1 экземпляр)
- Упаковочная полимерная пленка
- Поставляется заправленным маслом и незамерзающей жидкостью

## КОДЕКСЫ И СТАНДАРТЫ

Установка двигатель-генератор разработана и изготовлена на фабриках, которые сертифицированы по стандартам ISO9001:2015 и ISO14001:2015. Генераторные установки и их компоненты испытаны на стадии предсерийного образца, сконструированы на фабрике и прошли испытания готовой продукции, а также отвечают соответствующим стандартам:

- Директиве о машинном оборудовании 2006/42/EC от 17го мая, 2006 г.
- Директиве EMC 2014/30/UE
- Цели безопасности изложены в Директиве о низком напряжении 2014/35/UE
- EN ISO 8528-13, EN 60034-1, EN 61000-6-1, EN 61000-6-2, EN 61000-6-3, EN 55011, EN 1679-1 и EN 60204-1

## ОПРЕДЕЛЕНИЕ ПОКАЗАТЕЛЕЙ МОЩНОСТИ согласно стандартам ISO 8528-1 (в редакции 02.2018) и ISO 3046-1

**Аварийная резервная мощность (Emergency Standby Power, ESP):** это резервная мощность, которую агрегат может развивать при работе на изменяющуюся электрическую нагрузку во время перебоев в подаче электроэнергии, при этом агрегат не переносит перегрузки. Средний коэффициент загрузки за 24 часа работы составляет <70 %.

**Основная мощность (Prime Power, PRP):** мощность генераторного агрегата при работе на переменную нагрузку без ограничения времени работы. Перегрузочная способность составляет 10 % в течение одного часа через каждые 12 часов непрерывной работы. Средний коэффициент загрузки за 24 часа работы составляет <70 %.

Нормальные условия эксплуатации: температура воздуха на впуске 25°C, температура топлива на впуске 40°C, барометрическое давление 100 кПа; удельная влажность 10,7 г/кг. Ограничение впуска воздуха установлено на максимально допустимое значение для чистого фильтра; задано максимально допустимое значение уровня противодействия отработавших газов.

Эти данные соответствуют результатам испытания одиночного двигателя, характеристики топлива и нормальные условия эксплуатации, указанные выше, зависят от точности измерительных приборов и могут отличаться для разных двигателей. Проведение испытания при использовании иных методов, измерительных приборов, вида топлива или при иных условиях эксплуатации может повлиять на результат. Технические характеристики и спецификации могут быть изменены без предварительного уведомления.





# ЭНЕРГОКОНТИНЕНТ

Нормальные условия эксплуатации: температура воздуха на впуске 25°C, температура топлива на впуске 40°C, барометрическое давление 100 кПа; удельная влажность 10,7 г/кг. Ограничение впуска воздуха установлено на максимально допустимое значение для чистого фильтра; задано максимально допустимое значение уровня противодействия отработавших газов.

Эти данные соответствуют результатам испытания одиночного двигателя, характеристики топлива и нормальные условия эксплуатации, указанные выше, зависят от точности измерительных приборов и могут отличаться для разных двигателей. Проведение испытания при использовании иных методов, измерительных приборов, вида топлива или при иных условиях эксплуатации может повлиять на результат. Технические характеристики и спецификации могут быть изменены без предварительного уведомления.

## УСЛОВИЯ ПРИМЕНЕНИЯ

В соответствии со стандартом ISO8528, номинальная мощность электроагрегата указывается для температуры окружающего воздуха 25°C, барометрического давления 100 кПа (для высоты над уровнем моря примерно 100 м) и относительной влажности 30%. При особых условиях эксплуатации вашей установки обращайтесь к таблице поправок.

## ГАРАНТИЙНАЯ ИНФОРМАЦИЯ

Стандартная гарантия:

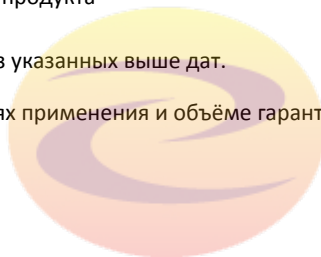
- для продукции для дополнительных услуг
  - — 30 месяцев с даты выпуска продукции с завода
  - 24 месяца с даты начала эксплуатации продукта
  - 1000 часов наработки

Гарантия истекает, когда будет достигнута первая из указанных выше дат.

- для продукции с «непрерывным» обслуживанием (непрерывная подача электроэнергии, либо в отсутствие каких-либо обычных электрических батарей, или в дополнение к батарее),
  - — 18 месяцев с даты выпуска продукции с завода
  - 12 месяца с даты начала эксплуатации продукта
  - 2500 часов наработки

Гарантия истекает, когда будет достигнута первая из указанных выше дат.

Для получения более подробной информации об условиях применения и объеме гарантии, пожалуйста, читайте наши «Общие правила и условия продаж».



# энергоконтинент